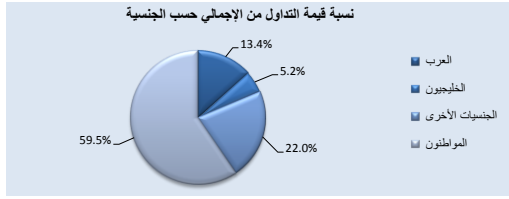


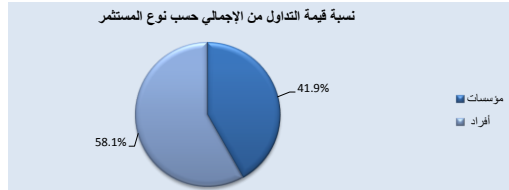


#### التداول حسب الجنسيات



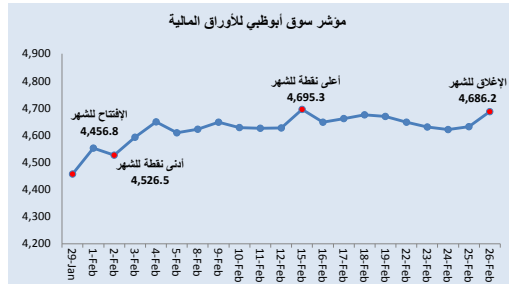
الجنسية	قيمة الشراء	قيمة البيع	صافي الاستثمار
المواطنون	2,384,345,812	2,798,625,886	-414,280,074
الخليجيين	237,690,190	211,302,731	26,387,459
العرب	578,980,616	587,788,110	-8,807,494
الجنسيات الأخرى	1,156,420,914	759,720,804	396,700,110
اجمالي الاجتباب	1,973,091,719	1,558,811,645	414,280,074
الإجمالي	4,357,437,531	4,357,437,531	

#### التداول حسب نوع المستثمر



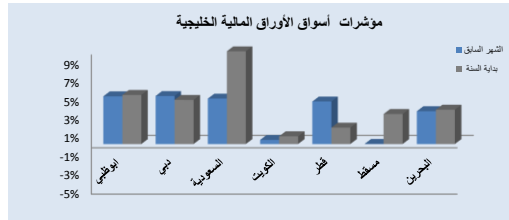
نوع المستثمر	صافي الاستثمار	نسبة قيمة التداول من الإجمالي
مؤسسات	18,639,882	41.9%
أفراد	-18,639,881	58.1%
الإجمالي		100%

#### مؤشر سوق أبوظبي للأوراق المالية



القطاع	المؤشر	التغير عن الشهر السابق
البنوك	9,372.2	5.0%
العقار	4,213.4	10.6%
الاستثمار والخدمات المالية	4,128.1	-6.3%
الخدمات	3,065.3	-3.5%
السلع الاستهلاكية	2,732.5	8.7%
الاتصالات	2,712.9	9.0%
الصناعة	2,407.7	2.4%
التأمين	2,345.5	0.0%
الطاقة	2,294.3	113.1%

#### مؤشرات أسواق الأوراق المالية الخليجية



السوق	المؤشر	التغير عن الشهر السابق	التغير عن بداية السنة
أبوظبي	4,686.2	5.15%	5.3%
دبي	3,864.7	5.18%	4.8%
السعودية	9,313.5	4.90%	10.7%
الكويت	6,601.4	0.44%	0.8%
قطر	12,445.3	4.59%	1.8%
مسقط	6,559.3	0.01%	3.2%
البحرين	1,474.8	3.54%	3.7%

#### التاريخ

01/02/2015

[اضغط هنا](#)

03/02/2015

[اضغط هنا](#)

#### أهم أخبار السوق

سوق أبوظبي للأوراق المالية يوقف تداول 3 شركات لوجود خلل فني

سوق أبوظبي وينتقل أبوظبي الوطني يشن العمل بنظام صانع السوق

## تقرير نشاط الوسطاء

Brokerage Firm	%	عدد الصفقات	%	كمية التداول	%	قيمة التداول	اسم الوسيط
Abu Dhabi Islamic Financial Services	19.98	13,942	11.57	462,007,376	14.15	1,232,825,546.38	أبوظبي للخدمات المالية الإسلامية
NBAD SECURITIES LLC	8.51	5,938	5.63	224,890,140	12.69	1,105,518,087.56	المجموعة المالية هيرس للتداول-الإمارات
Mubasher Financial Services LLC	6.08	4,239	12.46	497,311,243	7.94	692,265,862.19	الرمز كابتال د.م
Arqaam Securities L.L.C	7.01	4,892	7.75	309,174,337	6.61	575,814,503.56	مبتشر للخدمات المالية ش.م
Al Ramz Capital L.L.C.	5.94	4,143	3.54	141,405,693	6.00	522,532,129.14	أرقام سكويرز
Mena Corp Financial Services	6.44	4,493	8.94	356,762,292	5.61	488,735,625.49	مينا كورب للخدمات المالية
Mashreq Securities	1.63	1,138	1.07	42,908,585	4.65	405,159,218.40	الخليج الأول للخدمات المالية
Emirates NBD Securities (ENBDS)	3.67	2,558	3.83	152,804,713	3.12	271,937,431.68	الإمارات دبي الوطني للأوراق المالية
ADCBS Securities LLC	2.52	1,759	3.49	139,195,047	2.08	181,447,732.98	المشرق للأوراق المالية
First Gulf Financial Services	2.06	1,436	1.89	75,507,272	1.97	171,797,211.30	أبوظبي التجاري للأوراق المالية
Dubai Islamic Financial Services	1.98	1,380	3.91	156,203,561	1.94	169,343,655.69	شركة البرج للأوراق المالية
Union Brokerage Company	0.82	573	1.18	47,114,680	1.94	169,072,578.00	مركز الساحل للأهم
Al Sharhan Stock Centre	1.14	797	0.93	37,087,334	1.84	160,689,977.77	مركز الوبة للأهم والسندات
HSBC Middle East Securities	2.34	1,632	1.08	43,087,284	1.78	154,924,953.72	أبوظبي الوطني للأهم ودم
NBAD SECURITIES LLC - MM	1.27	885	1.40	55,967,780	1.54	134,109,355.53	دار التمويل للأوراق المالية
Al Ansari Financial Services Co.	0.83	577	0.52	20,584,123	1.39	120,772,827.93	قاتل ابن سي الشرق الأوسط للأوراق المالية
Al Damam Securities	1.45	1,009	3.27	130,445,870	1.35	117,951,059.98	نما للوساطة المالية
Al Wathbah Shares & Bonds Centre	1.72	1,201	1.84	73,431,264	1.34	116,586,153.18	شركة الأصاصي للخدمات المالية
Finance House Securities Company LLC	1.23	859	1.73	69,129,833	1.12	97,859,704.08	مركز الشرف للأهم د.م
Emirates Islamic Financial Brokerage	1.71	1,193	1.51	60,139,956	1.03	89,825,472.35	دبي الإسلامي للخدمات المالية
Al Sahel Shares Centre	1.16	812	1.03	41,156,316	0.88	76,939,471.46	شركة الإيجاد للوساطة
Al Broog Securities	1.01	705	1.21	48,132,916	0.85	73,942,483.90	الضمان للأوراق المالية
Delma Brokerage	0.44	307	1.23	49,111,656	0.82	71,894,811.83	شركة آزدي كابتال للوساطة المالية
Al Dhafra Financial Brokers	1.31	912	1.76	70,157,344	0.77	67,280,652.26	الظفرة للوساطة المالية
Al Dar Shares & Bonds	0.87	608	1.17	46,875,540	0.76	65,952,240.06	دار للأهم والسندات
Al Fajer Securities	0.81	568	0.72	28,555,915	0.62	53,646,814.71	الصفوة الإسلامية للخدمات المالية
Global For Shares & Bonds	0.53	370	0.36	14,304,358	0.59	51,131,358.01	الأوراق المالية والاستثمار الإمارات
AL SAFWA ISLAMIC FINANCIAL SERVICES	0.58	408	0.74	29,599,826	0.57	49,751,967.46	أوراق الإسلامية للأهم والسندات د.م
Shurooq Shares & Bonds	0.42	294	0.28	11,115,698	0.55	47,777,556.83	شروق للأهم والسندات
Awraq Islamic for Shares & Bonds L.L.C.	0.61	426	0.76	30,526,255	0.49	42,356,140.44	الإمارات الإسلامية للوساطة المالية
CBD Financial Services	0.62	434	0.49	19,676,673	0.40	34,947,652.10	البحر للأوراق المالية
Vision Capital Brokerage Company	0.50	352	0.65	25,750,691	0.34	29,990,808.78	الشارقة الإسلامي للخدمات المالية
Securities & Investment Company UAE	0.17	122	0.20	7,790,474	0.31	26,943,660.30	أمول للوساطة المالية
Sharjah Islamic Financial Services	0.37	255	0.44	17,700,049	0.29	25,453,941.09	المستثمر للوساطة المالية
Brokerage House Securities	0.30	212	0.63	25,130,033	0.27	23,681,248.86	حولي للتداول الأهم والسندات
Al Fardan Financial Services	0.41	285	0.32	12,640,122	0.26	22,386,790.33	الفران للخدمات المالية
Al Hadaf Securities	0.27	190	0.36	14,547,569	0.25	22,004,674.44	دبي التجاري للخدمات المالية
Investor Financial Brokerage	0.28	193	0.51	20,237,566	0.19	16,869,792.41	الهدف للأوراق المالية
Naeem Shares & Bonds	0.32	221	0.30	11,843,052	0.17	14,877,145.85	نعم للأهم والسندات
Arnwal Brokerage	0.11	75	0.12	4,975,762	0.12	10,296,556.96	ورد فاينانشيال سيرفيز
World Financial Services	0.24	168	0.25	9,785,800	0.11	9,329,691.83	بلونوز للأوراق المالية
Mawarid Securities	0.18	125	0.25	10,043,266	0.10	8,283,496.88	الدولى للوساطة المالية ش.م.م
Dubai International Securities	0.23	163	0.12	4,657,939	0.09	7,458,070.49	شركة بيت الوساطة للأوراق المالية
Pioneers Waseet Securities	0.15	105	0.15	5,926,138	0.07	6,181,314.67	انديس للأوراق المالية
Index Securities	0.11	77	0.04	1,737,951	0.07	5,804,269.24	دبي الدولية للأوراق المالية
Fujairah Shares & Bonds Company	0.12	85	0.13	5,353,718	0.06	5,153,283.75	سواد للأوراق المالية
International Financial Brokerage L.L.C.	0.04	29	0.02	926,713	0.02	1,357,582.66	شركة الفيزر للأهم والسندات
Al Wali securities	0.02	11	0.01	283,141	0.00	397,542.01	مركز الوافي للأهم
<b>Totals:</b>	<b>100.00</b>	<b>69,766</b>	<b>100.00</b>	<b>3,991,859,450</b>	<b>100.00</b>	<b>8,714,875,062.14</b>	<b>المجموع</b>

