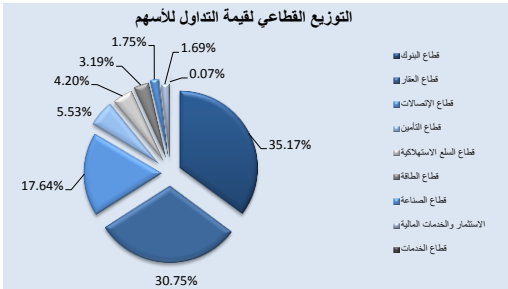


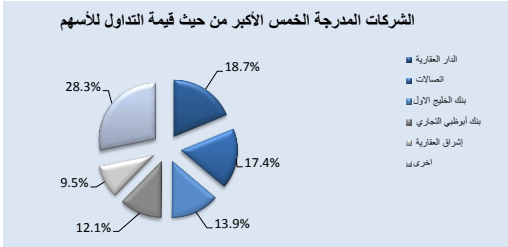
التفاصيل	أغسطس	يوليو	نسبة التغير %
القيمة السوقية المحلية	440,584,647,147	451,287,436,381	-2.37%
قيمة التداول الإجمالية	3,201,251,906	2,962,261,701	8.1%
حجم التداول الإجمالي	1,422,224,054	1,290,659,463	10.2%
عدد الصفقات	25,405	23,940	6.1%
قيمة تداول الشركات الخاصة	52,756,910	31,783,119	
حجم تداول الشركات الخاصة	98,898,882	58,507,177	
قيمة الصفقات الكبيرة	61,617,104	0	
حجم الصفقات الكبيرة	14,329,559	0	
المعدل اليومي لقيمة التداول	139,184,865	164,570,095	-15.4%
المعدل اليومي لعدد الوحدات المتداولة	61,835,828	71,703,304	-13.8%
عدد أيام التداول	23	18	-
عدد الشركات التي تم التداول عليها	51	51	-

أداء القطاعات



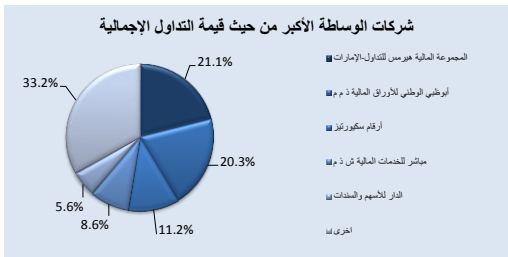
القطاع	قيمة التداول	النسبة %
قطاع البنوك	1,107,451,392	35.17%
قطاع العقار	968,088,048	30.75%
قطاع الاتصالات	555,490,746	17.64%
قطاع التأمين	174,047,938	5.53%
قطاع السلع الاستهلاكية	132,376,794	4.20%
قطاع الطاقة	100,520,330	3.19%
قطاع الصناعة	54,959,904	1.75%
الاستثمار والخدمات المالية	53,232,559	1.69%
قطاع الخدمات	2,327,285	0.07%
قيمة التداول للأسهم	3,148,494,996	100%

أداء الشركات المساهمة العامة



الشركة المساهمة العامة	قيمة التداول	النسبة %
الدار العقارية	590,102,388	18.7%
اتصالات	549,030,763	17.4%
بنك الخليج الأول	438,943,656	13.9%
بنك أبوظبي التجاري	381,908,650	12.1%
إشراق العقارية	299,019,410	9.5%
أخرى	889,490,128	28.3%
الإجمالي	3,148,494,996	100%

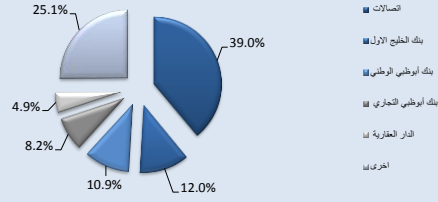
أداء شركات الوساطة المالية



اسم شركة الوساطة المالية	قيمة التداول	النسبة %
المجموعة المالية هيرمس للتداول-الإمارات	1,351,208,552	21.1%
أبوظبي الوطني للأوراق المالية ذ م م	1,296,939,996	20.3%
أرقام مكورنتيز	717,839,031	11.2%
مباشرة للخدمات المالية ش ذ م	549,347,486	8.6%
الدار للأسهم والسندات	358,891,325	5.6%
أخرى	2,128,277,420	33.2%
الإجمالي	6,402,503,811	100%

المؤشرات الرئيسية *: تشمل بيانات المؤشرات الرئيسية عمليات التداول التي تمت على كل من قيم تداولات أسهم الشركات المساهمة العامة والخاصة بالإضافة إلى قيم تداولات السندات وأسهم حقوق الإكتتاب والصناديق المتداولة خلال شهر أغسطس 2016

الشركات المدرجة الخمس الأكبر من حيث القيمة السوقية المحلية



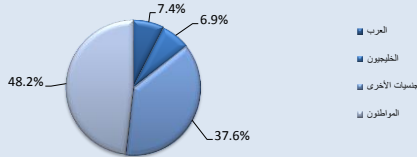
الشركات المدرجة الخمس الأكبر من حيث القيمة السوقية المحلية

الشركة المساهمة العامة	القيمة السوقية	النسبة %
اتصالات	171,760,891,500	39.0%
بنك الخليج الأول	52,650,000,000	12.0%
بنك أبوظبي الوطني	47,921,453,300	10.9%
بنك أبوظبي التجاري	35,923,735,186	8.2%
الدار العقارية	21,700,857,704	4.9%
أخرى	110,627,709,457	25.1%
الإجمالي	440,584,647,147	100%

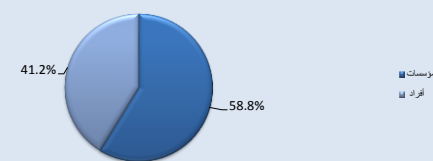
التداول حسب الجنسيات

الجنسية	قيمة الشراء	قيمة البيع	صافي الاستثمار
المواطنون	1,496,061,957	1,586,812,743	-90,750,785
الخليجيين	213,383,391	228,983,902	-15,600,511
العرب	233,624,783	239,329,249	-5,704,466
الجنسيات الأخرى	1,258,181,774	1,146,126,012	112,055,762
إجمالي الاجانب	1,705,189,948	1,614,439,163	90,750,785
الإجمالي	3,201,251,906	3,201,251,906	

نسبة قيمة التداول من الإجمالي حسب الجنسية



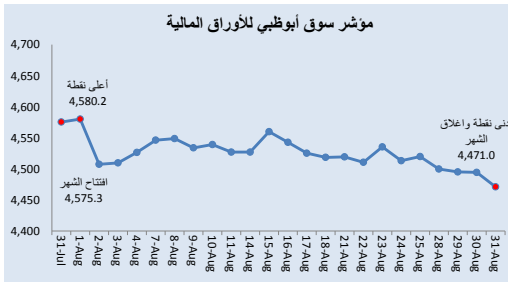
نسبة قيمة التداول من الإجمالي حسب نوع المستثمر



التداول حسب نوع المستثمر

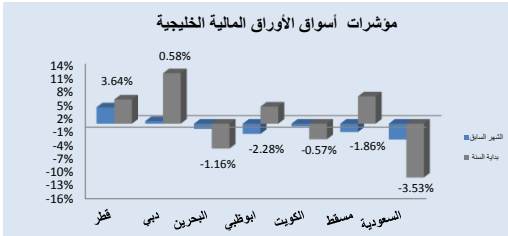
نوع المستثمر	صافي الاستثمار	نسبة قيمة التداول من الإجمالي
مؤسسات	-93,584,647	58.8%
أفراد	93,584,646	41.2%
الإجمالي	0	100%

مؤشر سوق أبوظبي للأوراق المالية



القطاع	المؤشر	التغير عن الشهر السابق
الطاقة	1,135.2	4.92%
التأمين	1,748.5	-0.11%
الاتصالات	4,893.1	-0.75%
الخدمات	3,003.2	-1.46%
الصناعة	2,173.8	-2.66%
المقار	4,301.0	-1.45%
الاستثمار والخدمات المالية	2,709.5	-3.06%
البنوك	7,093.5	-3.19%
السلع الاستهلاكية	2,501.3	-20.04%
المؤشر العام	4,471.0	-2.28%

مؤشرات أسواق الأوراق المالية الخليجية



السوق	المؤشر	التغير عن الشهر السابق	التغير عن بداية السنة
قطر	10,989.8	3.64%	5.4%
دبي	3,504.4	0.58%	11.2%
البحرين	1,142.2	-1.16%	-5.6%
ابوظبي	4,471.0	-2.28%	3.8%
الكويت	5,419.7	-0.57%	-3.5%
مسقط	5,735.0	-1.86%	6.1%
السعودية	6,079.5	-3.53%	-12.0%

التاريخ

16/08/2016	انضغط هنا
22/08/2016	انضغط هنا
28/08/2016	انضغط هنا
31/08/2016	انضغط هنا

أهم أخبار السوق

الشركات المدرجة في سوق أبوظبي للأوراق المالية تحقق معدل التزام 97% بالإفصاح عن النتائج المالية للربع الثاني من العام 2016
سوق أبوظبي للأوراق المالية يشارك في منتدى الصين للاستثمار 2016
سوق أبوظبي للأوراق المالية يحتفل بيوم المرأة الإماراتية
في مؤشر على زيادة مشاركة المرأة في التنمية الاقتصادية

تقرير نشاط الوساطة المالية

Brokerage Firm Name	%	عدد الصفقات	%	كمية التداول	%	قيمة التداول	اسم شركة الوساطة المالية
EFG-Hermes Brokerage - UAE (208)	1.48%	10,459	0.96%	823,419,360	1.68%	1,603,090,792.94	المجموعة المالية هيرمس للتداول-الإمارات
NBAD Securities Company LLC (102)	0.63%	5,561	0.63%	806,751,149	1.81%	863,338,791.79	أبوظبي الوطني للأوراق المالية ذ.م.م
Argam Securities LLC (509)	1.07%	4,635	0.40%	182,701,170	1.29%	543,710,395.51	أرقام سكورتنز
Mubasher Financial Services L L C (503)	0.42%	4,087	0.19%	261,503,396	0.41%	428,306,741.55	مباشر للخدمات المالية ش.م.م
Al Dar Shares and Bonds (302)	0.54%	3,372	1.10%	987,801,454	0.53%	426,855,701.26	دار للأسهم والسندات
Abu Dhabi Islamic Financial Services Co (407)	0.51%	3,804	0.68%	501,311,852	0.34%	304,700,268.86	أبوظبي الإسلامي للأوراق المالية
ADCB Securities LLC (306)	0.19%	1,695	0.08%	461,131,835	0.35%	230,397,273.55	أبوظبي التجاري للأوراق المالية
MENA CORP Financial Services L L C (704)	0.26%	1,902	0.42%	310,000,895	0.24%	181,978,515.98	مينا كروب للخدمات المالية
HSBC Middle East Securities (929)	0.17%	1,240	0.07%	56,661,982	0.17%	181,821,838.39	إتش إس بي سي الشرق الأوسط للأوراق المالية
Integrated Securities (105)	0.19%	1,024	0.00%	493,759,514	0.14%	163,233,596.13	شركة المتكاملة للأوراق المالية
Emirates NBD Securities LLC (107)	0.20%	1,627	0.15%	214,922,110	0.13%	136,374,775.10	الإمارات دبي الوطني للأوراق المالية
Al Sahel Shares Centre LLC (109)	0.06%	616	0.25%	283,962,356	0.34%	129,570,794.10	مركز الساحل للأسهم
Al Wathba for Shares & Bonds (109)	0.06%	449	0.04%	55,054,812	0.29%	111,643,156.36	مركز الواتبة للأسهم والسندات
Finance House Securities Company (308)	0.12%	722	3.67%	375,849,229	0.22%	86,063,461.00	دار التمويل للأوراق المالية
Globaf for Shares and Bonds (916)	0.11%	707	0.73%	233,687,778	0.12%	78,250,297.48	جلوباف لتداول الأسهم والسندات
Al Islami Financial Services Company (204)	0.14%	847	0.17%	108,209,162	0.12%	67,873,369.21	دبي الإسلامي للخدمات المالية
Mashreq Securities (303)	0.05%	685	0.29%	108,712,138	0.07%	65,317,689.93	الشرق الأوسط المالية
Al Ansari Financial Services Co. (209)	0.14%	894	0.10%	232,894,491	0.14%	62,557,935.41	شركة الأنصاري للخدمات المالية
Al Burooj Securities (409)	0.18%	725	0.27%	140,751,138	0.13%	55,590,993.70	شركة البروج للأوراق المالية
Shurooq Shares and Bonds (103)	0.03%	215	0.01%	21,542,167	0.07%	46,277,035.08	شروق للأسهم والسندات
Union Brokerage Company (104)	0.08%	525	0.06%	42,183,236	0.08%	43,408,450.12	شركة الاتحاد للوساطة
Al Sharhan Stock Center (205)	0.05%	369	0.02%	67,093,383	0.12%	43,193,186.18	مركز الشرحان للأسهم ذ.م.م
CBD Financial Services L.L.C (703)	0.05%	216	0.18%	49,415,593	0.08%	31,429,668.59	دبي التجاري للخدمات المالية
Daman Securities (301)	0.21%	312	1.14%	133,529,138	0.13%	28,529,363.33	الضمان للأوراق المالية
Al Safwa Islamic Financial Services (921)	0.04%	343	0.06%	32,243,863	0.03%	28,026,023.05	الصفوة الإسلامية للخدمات المالية
Al Fajer Securities (906)	0.03%	367	0.09%	40,862,898	0.05%	27,215,416.16	الفجر للأوراق المالية
Securities & Investment Company (SICO) (101)	0.12%	258	0.06%	14,963,982	0.11%	26,492,137.37	الأوراق المالية والاستثمار الإمارات
Investor Financial Brokerage (913)	0.03%	225	0.01%	22,294,241	0.07%	20,831,853.74	المستثمر للوساطة المالية
Emirates Islamic Financial Brokerage (917)	0.08%	251	0.10%	30,107,544	0.07%	20,338,608.63	الإمارات الإسلامية للوساطة المالية
Al Dhaifra Financial Broker (701)	0.04%	351	0.04%	41,172,304	0.02%	19,342,373.67	الظفرة للوساطة المالية
Naem Stocks & Bonds Brokerage (408)	0.05%	207	0.07%	22,380,747	0.03%	16,222,997.21	نعم للأسهم والسندات
Awraq Islamic For Shares & Bonds (605)	0.04%	145	0.10%	30,316,679	0.05%	15,272,847.49	أوراق الإسلامية للأسهم والسندات ذ.م.م
Mawarid Securities L.L.C (304)	0.04%	205	0.03%	24,009,615	0.04%	15,012,056.84	موراد للأوراق المالية
Al Fardan Financial Services (905)	0.03%	199	0.01%	9,994,005	0.03%	14,832,012.42	الفردان للخدمات المالية
Sharjah Islamic Financial Services (808)	0.01%	171	0.01%	23,633,764	0.06%	14,045,531.46	الشارقة الإسلامية للخدمات المالية
Vision Capital Brokerage Company (709)	0.00%	89	0.00%	16,612,273	0.04%	13,649,165.85	شركة الرؤية كابيتال للوساطة المالية
Amwal Brokerage LLC (918)	0.05%	92	0.12%	16,799,986	0.06%	13,459,782.95	أموال للوساطة المالية
Brokerage House Securities (406)	0.03%	171	0.01%	14,158,100	0.02%	13,181,215.05	شركة بيت الوساطة للأوراق المالية
Pioneers Wasset Securities (507)	0.03%	158	0.01%	13,140,171	0.01%	11,931,800.42	بايونيرز للأوراق المالية
Al Hadaf Financial Securities (707)	0.06%	52	0.20%	24,894,494	0.08%	9,130,000.00	الهدف للأوراق المالية
Shuaa Securities LLC (201)	0.00%	74	0.00%	2,296,958	0.01%	5,717,265.27	شعاع للأوراق المالية
Dubai International Securities LLC (203)	0.04%	65	0.04%	4,880,010	0.02%	4,607,735.29	دبي الدولية للأوراق المالية
Index Securities (919)	0.04%	61	0.04%	7,781,254	0.02%	3,973,523.40	إندكس للأوراق المالية
Fujairah Shares and Bonds (405)	0.02%	85	0.02%	7,152,969	0.01%	2,912,037.27	شركة الفجيرة للأسهم والسندات
International Financial Brokerage LLC (106)	0.01%	19	0.01%	1,679,984	0.01%	1,351,294.92	الدولي للوساطة المالية ش.م.م
Al Wafi shares Center (924)	0.01%	13	0.01%	1,764,382	0.01%	1,029,738.58	مركز الوافي للأسهم
World Financial Services L.L.C (911)	0.00%	5	0.00%	92,349	0.00%	178,918.70	ورلد فينانشيال سيرفيسز
Totals:	100%	50,294	100.00%	7,357,081,920	100.00%	6,212,268,427.29	المجموع

