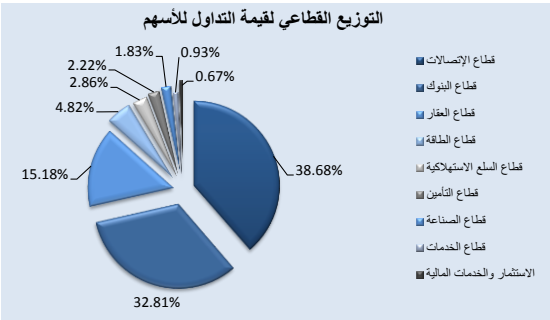


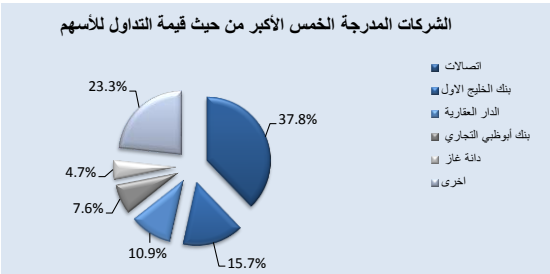
التفاصيل	أكتوبر	سبتمبر	نسبة التغير %
القيمة السوقية المحلية	414,445,745,858	424,543,291,083	-2.38%
قيمة التداول الإجمالية	3,743,515,283	4,686,623,412	-20.1%
حجم التداول الإجمالي	1,345,323,510	2,482,677,788	-45.8%
عدد الصفقات	25,668	36,264	-29.2%
قيمة الصفقات الكبيرة	0	22,446,600	-100.0%
حجم الصفقات الكبيرة	0	4,489,320	-100.0%
المعدل اليومي لقيمة التداول	187,175,764	234,331,171	-20.1%
المعدل اليومي لعدد الوحدات المتداولة	67,266,176	124,133,889	-45.8%
عدد أيام التداول	20	20	-
عدد الشركات التي تم التداول عليها	54	49	-

أداء القطاعات



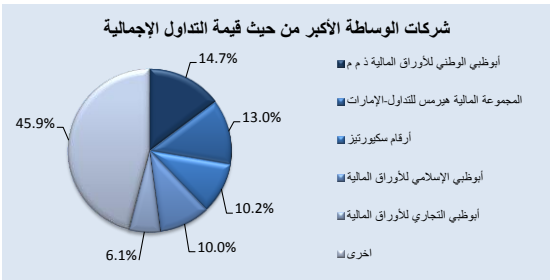
القطاع	قيمة التداول	النسبة %
قطاع الاتصالات	1,400,612,876	38.68%
قطاع البنوك	1,188,016,165	32.81%
قطاع الغاز	549,873,936	15.18%
قطاع الطاقة	174,728,074	4.82%
قطاع السلع الاستهلاكية	103,719,444	2.86%
قطاع التأمين	80,302,999	2.22%
قطاع الصناعة	66,217,214	1.83%
قطاع الخدمات	33,802,761	0.93%
الاستثمار والخدمات المالية	24,140,884	0.67%
قيمة التداول للأسهم	3,621,414,353	100%

أداء الشركات المساهمة العامة



الشركة المساهمة العامة	قيمة التداول	النسبة %
اتصالات	1,368,799,436	37.8%
بنك الخليج الأول	568,005,015	15.7%
الدار العقارية	396,337,000	10.9%
بنك أبوظبي التجاري	274,761,272	7.6%
دانة غاز	168,593,407	4.7%
أخرى	844,918,223	23.3%
الإجمالي	3,621,414,353	100%

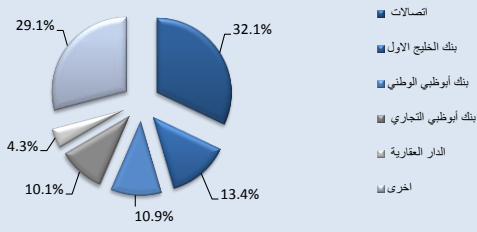
أداء شركات الوساطة المالية



اسم شركة الوساطة المالية	قيمة التداول	النسبة %
أبوظبي الوطني للأوراق المالية ذ م م	1,103,495,301	14.7%
المجموعة المالية هيرمس للتداول-الإمارات	970,604,349	13.0%
أرقام سكيورتيز	762,951,925	10.2%
أبوظبي الإسلامي للأوراق المالية	751,207,201	10.0%
أبوظبي التجاري للأوراق المالية	459,873,313	6.1%
أخرى	3,438,898,476	45.9%
الإجمالي	7,487,030,565	100%

المؤشرات الرئيسية *: تشمل بيانات المؤشرات الرئيسية عمليات التداول التي تمت على كل من قيم تداولات أسهم الشركات المساهمة العامة والخاصة بالإضافة إلى قيم تداولات السندات وأسهم حقوق الإكتتاب والصناديق المتداولة خلال شهر أكتوبر 2015

الشركات المدرجة الخمس الأكبر من حيث القيمة السوقية المحلية



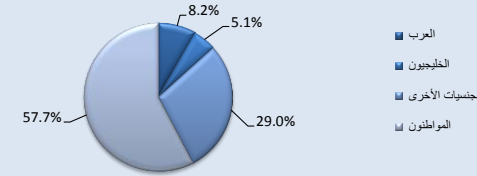
الشركات المدرجة الخمس الأكبر من حيث القيمة السوقية المحلية

الشركة المساهمة العامة	القيمة السوقية	النسبة %
اتصالات	133,060,336,200	32.1%
بنك الخليج الأول	55,575,000,000	13.4%
بنك أبوظبي الوطني	45,324,587,203	10.9%
بنك أبوظبي التجاري	41,966,980,358	10.1%
الدار العقارية	17,926,795,495	4.3%
أخرى	120,592,046,603	29.1%
الإجمالي	414,445,745,858	100%

التداول حسب الجنسيات

الجنسية	قيمة الشراء	قيمة البيع	صافي الاستثمار
المواطنون	1,992,332,435	2,326,754,092	-334,421,657
الخليجيون	226,369,158	153,956,017	72,413,141
العرب	338,263,220	274,878,143	63,385,076
الجنسيات الأخرى	1,186,550,469	987,927,030	198,623,439
اجمالي الاجانب	1,751,182,847	1,416,761,190	334,421,657
الإجمالي	3,743,515,282	3,743,515,282	

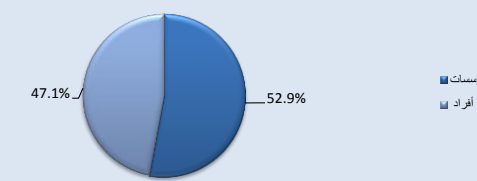
نسبة قيمة التداول من الإجمالي حسب الجنسية



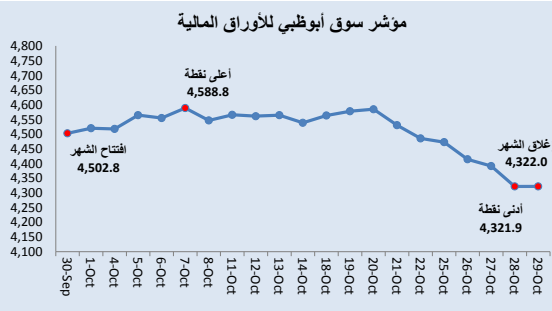
التداول حسب نوع المستثمر

نوع المستثمر	صافي الاستثمار	نسبة قيمة التداول من الإجمالي
مؤسسات	872,629,119	52.9%
أفراد	-872,629,119	47.1%
الإجمالي		100%

نسبة قيمة التداول من الإجمالي حسب نوع المستثمر

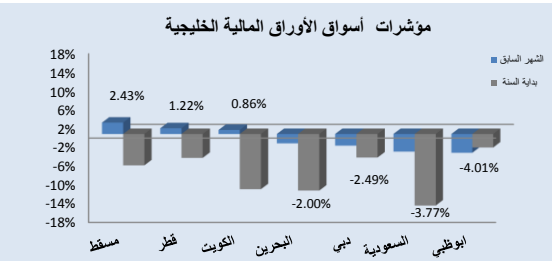


مؤشر سوق أبوظبي للأوراق المالية



القطاع	المؤشر	التغير عن الشهر السابق
الاتصالات	3,790.6	7.7%
الخدمات	2,618.8	0.2%
الصناعة	2,320.7	-0.9%
التأمين	1,824.6	-1.4%
الاستثمار والخدمات المالية	3,020.4	-2.2%
السلع الاستهلاكية	2,964.8	-3.8%
الطاقة	962.7	-12.7%
العقار	3,558.7	-5.2%
البنوك	7,743.1	-8.2%
المؤشر العام	4,322	-4.01%

مؤشرات أسواق الأوراق المالية الخليجية



السوق	المؤشر	التغير عن الشهر السابق	التغير عن بداية السنة
مسقط	5,928.2	2.43%	-6.7%
قطر	11,604.6	1.22%	-5.1%
الكويت	5,775.4	0.86%	-11.8%
البحرين	1,250.4	-2.00%	-12.1%
دبي	3,503.8	-2.49%	-5.0%
السعودية	7,124.8	-3.77%	-15.3%
أبوظبي	4,322.0	-4.01%	-2.9%

التاريخ

- 07/10/2015 [اضغط هنا](#)
- 13/10/2015 [اضغط هنا](#)
- 26/10/2015 [اضغط هنا](#)

أهم أخبار السوق

- سوق أبوظبي للأوراق المالية يضيف اتصالات إلى نشاط صانعي السوق
- سوق أبوظبي للأوراق المالية يدين " باقة من الخدمات الذكية الجديدة " خلال مشاركته في معرض جيتكس 2015
- رئيس مجلس إدارة سوق أبوظبي يفتتح مؤتمر السوق السنوي الثالث "التحول لشركات مساهمة عامة : نحو شراكة مستدامة "

تقرير نشاط الوساطة المالية

Brokerage Firm Name	%	عدد الصفقات	%	كمية التداول	%	قيمة التداول	اسم شركة الوساطة المالية
NBAD SECURITIES LLC	9.93	5,097	21.92	589,807,708	14.74	1,103,495,301.33	أبوظبي الوطني للأوراق المالية ذ.م
EFG-Hermes Brokerage-UAE	14.05	7,213	5.80	156,093,770	12.96	970,604,348.72	المجموعة المالية هيرمس للتداول-الإمارات
Arqaam Securities L.L.C	10.61	5,447	3.20	86,186,365	10.19	762,951,925.07	أرقام سكويرتيز
ADIB Securities	15.43	7,921	11.59	311,974,611	10.03	751,207,201.16	أبوظبي الإسلامي للأوراق المالية
ADCB Securities LLC	1.78	916	3.91	105,094,012	6.14	459,873,312.67	أبوظبي التجاري للأوراق المالية
Al Ramz Capital L.L.C.	5.08	2,610	5.05	135,849,597	5.71	427,411,808.43	الرمز كابيتال ذ.م.م
HSBC Middle East Securities	2.84	1,459	1.67	45,059,136	4.88	365,483,887.22	إتيل إس بي سي الشرق الأوسط للأوراق المالية
Mubasher Financial Services LLC	7.30	3,745	5.49	147,800,508	4.71	352,527,970.69	مباشرة للخدمات المالية ش.ذ.م
Awraq Islamic for Shares & Bonds L.L.C.	0.37	189	1.18	31,818,961	4.02	300,806,735.57	أوراق الإسلامية للأسهم والسندات ذ.م.م
Emirates NBD Securities (ENBDS)	4.50	2,310	3.58	96,437,193	3.48	260,524,888.85	الإمارات دبي الوطني للأوراق المالية
First Gulf Financial Services	1.58	811	1.80	48,464,405	3.25	243,701,632.07	الخليج الأول للخدمات المالية
Mena Corp Financial Services	4.46	2,292	6.82	183,533,228	2.83	211,541,741.77	مينا كورب للخدمات المالية
Mashreq Securities	1.73	888	1.50	40,353,076	1.42	106,010,700.26	الشرق الأوسط للأوراق المالية
Pioneers Waseet Securities	0.81	414	0.36	9,783,826	1.29	96,646,474.03	بايونيرز للأوراق المالية
National Bank of Abu Dhabi - Market maker	0.77	393	0.52	13,884,505	1.22	91,357,737.92	أبوظبي الوطني للأوراق المالية ذ.م
AL SAFWA ISLAMIC FINANCIAL SERVICES	1.27	650	4.00	107,685,817	1.06	79,290,867.78	الصفوة الإسلامية للخدمات المالية
Al Sharhan Stock Centre	1.36	699	1.79	48,031,648	1.05	78,429,330.05	مركز الشرحان للأسهم ذ.م.م
Finance House Securities Company LLC	0.90	464	1.59	42,767,251	1.03	77,123,305.93	دار التمويل للأوراق المالية
Dubai Islamic Financial Services	1.78	915	2.29	61,522,430	0.92	69,074,042.05	دبي الإسلامي للخدمات المالية
Index Securities	0.56	288	0.21	5,727,338	0.64	47,674,778.30	إندكس للأوراق المالية
Al Wathbah Shares & Bonds Centre	0.66	338	0.54	14,517,849	0.62	46,158,996.66	مركز الوثبة للأسهم والسندات
Al Fajer Securities	1.05	537	0.71	19,033,083	0.55	41,307,059.84	الفجر للأوراق المالية
Al Daman Securities	0.51	263	0.94	25,257,070	0.54	40,764,617.24	الضمان للأوراق المالية
Al Sahel Shares Center	0.47	241	0.76	20,413,829	0.53	40,025,334.16	مركز الساحل للأسهم
Al Dar Shares & Bonds	0.88	450	1.10	29,627,978	0.52	39,100,208.54	الدار للأسهم والسندات
Securities & Investment Company UAE	0.56	285	0.37	9,911,519	0.52	38,673,382.52	الأوراق المالية والاستثمار الإمارات
Al Ansaari Financial Services Co.	1.31	674	1.22	32,904,119	0.48	35,964,978.42	شركة الأنصاري للخدمات المالية
Union Brokerage Company	0.84	433	1.03	27,612,522	0.45	33,437,771.84	شركة الاتحاد للوساطة
Shurooq Stocks & Bonds	0.40	205	0.29	7,867,290	0.44	33,102,393.59	شروق للأسهم والسندات
Al Brooge Securities	0.61	315	1.28	34,528,830	0.37	27,780,166.21	شركة البروج للأوراق المالية
Al Dhafra Financial Brokers	0.77	393	1.35	36,396,006	0.37	27,544,031.29	الظفرة للوساطة المالية
Delma Brokerage	0.70	357	1.26	33,869,784	0.36	26,990,469.94	دلما للوساطة المالية
Global For Shares & Bonds	0.53	271	1.31	35,356,568	0.33	24,568,007.01	جلوبل لتداول الأسهم والسندات
Emirates Islamic Financial Brokerage	0.62	317	0.61	16,454,773	0.33	24,523,205.05	الإمارات الإسلامية للوساطة المالية
CBD Financial Services	0.28	144	0.26	6,872,292	0.26	19,480,260.08	دبي التجاري للخدمات المالية
Al Fardan Financial Services	0.44	224	0.29	7,898,737	0.25	18,723,397.65	الفران للخدمات المالية
Al Hadaf Securities	0.19	95	0.25	6,619,474	0.24	17,718,794.15	الهدف للأوراق المالية
SHUAA Securities	0.16	82	0.13	3,560,907	0.20	14,668,456.81	شعاع للأوراق المالية
Dubai International Securities	0.17	85	0.07	2,008,724	0.18	13,212,417.82	دبي الدولية للأوراق المالية
Investor Financial Brokerage	0.28	146	0.33	8,803,851	0.17	12,873,074.54	المستثمر للوساطة المالية
Naeem Shares & Bonds	0.30	154	0.21	5,734,638	0.16	12,003,004.47	نعيم للأسهم والسندات
Brokerage House Securities	0.35	178	0.42	11,388,484	0.14	10,636,472.02	شركة بيت الوساطة للأوراق المالية
Mawarid Securities	0.22	113	0.19	4,994,259	0.11	8,291,665.02	مصادر الأوراق المالية
Fujairah Shares & Bonds Company	0.13	66	0.09	2,551,220	0.10	7,585,273.12	شركة الفجيرة للأسهم والسندات
Sharjah Islamic Financial Services	0.22	115	0.25	6,769,703	0.08	5,644,480.30	الشارقة الإسلامي للخدمات المالية
Vision Capital Brokerage Company	0.08	39	0.29	7,737,551	0.07	5,521,046.92	شركة الرؤية كابيتال للوساطة المالية
International Financial Brokerage L.L.C.	0.11	55	0.11	2,839,704	0.03	2,020,995.18	الدولي للوساطة المالية ش.ذ.م.م
Amwal Brokerage	0.04	23	0.04	1,125,138	0.02	1,627,504.99	أموال الوساطة المالية
Al Wafi Shares Center	0.03	17	0.00	115,733	0.02	1,345,109.49	مركز الوافي للأسهم
Totals:	100.00	51,336	100.00	2,690,647,020	100.00	7,487,030,564.71	المجموع

