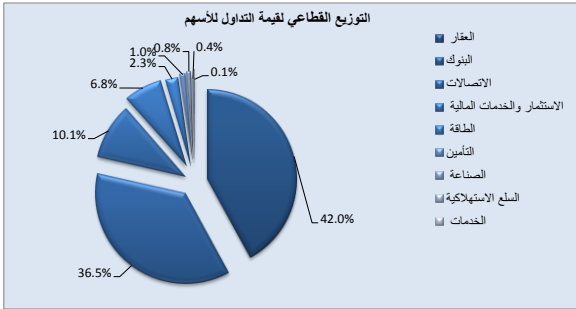


التفاصيل	ديسمبر	يناير	نسبة التغير %
القيمة السوقية	417,766,698,174	409,312,903,205	-2.02%
قيمة التداول الإجمالية	8,726,289,371	4,249,893,304	-51.3%
حجم التداول الإجمالي	5,241,332,310	1,871,435,267	-64.3%
عدد الصفقات	72,627	39,416	-45.7%
المعدل اليومي لقيمة التداول	415,537,589	202,375,872	
المعدل اليومي لعدد الوحدات المتداولة	249,587,253	89,115,965	
عدد أيام التداول	21	21	
عدد الشركات التي تم التداول عليها	57	54	

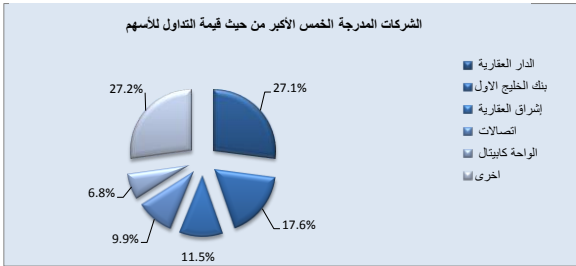
أداء القطاعات



التوزيع القطاعي لقيمة التداول للأسهم

القطاع	القيمة	النسبة (%)
البنوك	1,779,261,779	42.0%
البنوك	1,544,884,077	36.5%
الاصالات	426,667,142	10.1%
الاستثمار والخدمات المالية	288,623,684	6.8%
الطاقة	98,597,074	2.3%
التأمين	44,444,768	1.0%
الصناعة	33,338,697	0.8%
السلع الاستهلاكية	14,900,949	0.4%
الخدمات	3,219,994	0.1%
قيمة التداول للأسهم	4,233,938,163	100%

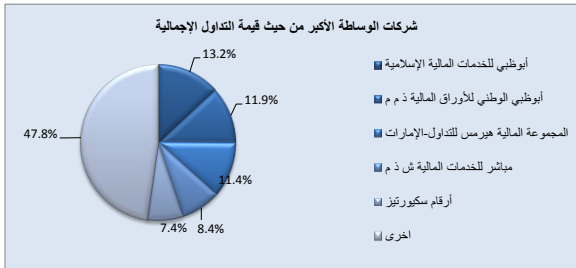
أداء الشركات المساهمة العامة



الشركات المدرجة الخمس الأكبر من حيث قيمة التداول للأسهم

الشركة المساهمة العامة	قيمة التداول	النسبة %
الدار العقارية	1,145,476,520	27.1%
بنك الخليج الأول	744,415,969	17.6%
إبتراق العقارية	486,065,358	11.5%
اتصالات	418,515,326	9.9%
الواحة كابيتال	288,623,684	6.8%
أخرى	1,150,841,307	27.2%
الإجمالي	4,233,938,163	100%

أداء شركات الوساطة المالية



شركات الوساطة الخمس الأكبر من حيث قيمة التداول الإجمالية

شركة الوساطة	قيمة التداول	النسبة %
أبوظبي للخدمات المالية الإسلامية	1,121,739,197	13.2%
أبوظبي الوطني للأوراق المالية ذ م م	1,015,241,267	11.9%
المجموعة المالية هيرمس للتداول-الإمارات	964,801,693	11.4%
مباشر للخدمات المالية ش ذ م	713,447,500	8.4%
أرقام سكيورتيز	625,526,591	7.4%
أخرى	4,059,030,361	47.8%
الإجمالي	8,499,786,609	100%

التداول حسب الجنسيات

الجنسية	قيمة الشراء	قيمة البيع	صافي الاستثمار
المواطنون	2,352,586,621	2,246,656,664	105,929,956
الخليجيون	323,757,832	198,048,263	125,709,570
العرب	661,991,556	671,942,840	-9,951,283
الجنسيات الأخرى	911,557,294	1,133,245,537	-221,688,243
اجمالي الاجانب	1,897,306,683	2,003,236,639	-105,929,956
الإجمالي	4,249,893,304	4,249,893,304	

التداول حسب نوع المستثمر

نوع المستثمر	صافي الاستثمار	نسبة قيمة التداول من الإجمالي
مؤسسات	-37,404,687	40.2%
أفراد	37,404,687	59.8%
الإجمالي		100%

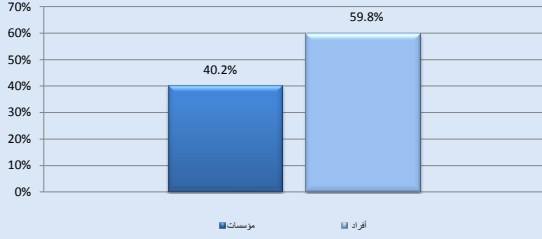
مؤشر سوق أبوظبي للأوراق المالية

القطاع	المؤشر	التغير عن الشهر السابق
البنوك	8,926.4	-1.8%
الاستثمار والخدمات المالية	4,404.9	12.8%
العقار	3,809.3	-9.4%
الخدمات	3,175.1	-0.6%
السلع الاستهلاكية	2,512.7	1.9%
الاتصالات	2,487.8	0.9%
الصناعة	2,350.9	-1.5%
التأمين	2,345.5	2.0%
الطاقة	1,076.7	-5.4%

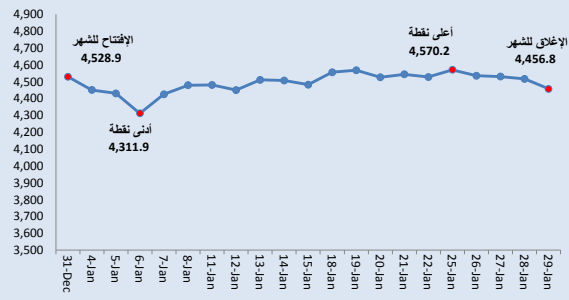
مؤشرات أسواق الأوراق المالية الخليجية

السوق	المؤشر	التغير عن الشهر السابق	التغير عن بداية السنة
أبوظبي	4,456.8	-1.59%	0.1%
دبي	3,674.4	-2.64%	-0.4%
السعودية	8,878.5	6.54%	5.6%
الكويت	6,572.3	0.56%	0.4%
قطر	11,899.6	-3.14%	-2.7%
مسقط	6,558.5	3.39%	3.2%
البحرين	1,424.4	-0.15%	0.2%

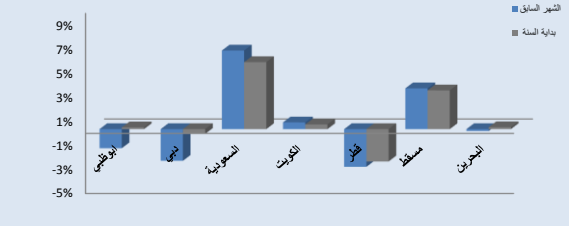
نسبة قيمة التداول من الإجمالي حسب نوع المستثمر



مؤشر سوق أبوظبي للأوراق المالية



مؤشرات أسواق الأوراق المالية الخليجية



التاريخ

20/01/2015

[اضغط هنا](#)

25/01/2015

[اضغط هنا](#)

أهم أخبار السوق

سوق أبوظبي يستضيف اجتماع مسار سلبوشنز

سوق أبوظبي للأوراق المالية ينظم حملة توعوية صحية بالتعاون مع ضمان ومركز د. نيوتريشن تحت شعار " اداوك مؤشر صحتك "

تقرير نشاط الوسطاء

Brokerage Firm	%	عدد الصفقات	%	كمية التداول	%	قيمة التداول	اسم الوسيط
Abu Dhabi Islamic Financial Services	17.44	13,748	13.11	490,859,887	13.20	1,121,739,196.78	الوطنى للخدمات المالية الإسلامية
NBAD SECURITIES LLC	10.63	8,382	10.70	400,647,731	11.94	1,015,241,266.68	الوطنى للخدمات المالية الإسلامية
Mubasher Financial Services LLC	8.92	7,034	9.12	341,336,871	8.39	713,447,499.91	مباشر للخدمات المالية ش.ذ.م
Arqaam Securities L.L.C	7.24	5,710	3.29	123,000,299	7.36	625,526,591.09	أرقام سكيورتيز
Al Ramz Capital L.L.C.	5.82	4,590	8.16	305,477,019	7.26	616,960,568.62	الرمز كابتال ذ.م
Mena Corp Financial Services	6.04	4,762	8.37	313,182,101	5.44	462,169,406.52	مينا كورب للخدمات المالية
Mashreq Securities	2.23	1,761	3.78	141,450,526	3.38	287,103,751.42	المشرق للخدمات المالية
Emirates NBD Securities (ENBDS)	3.65	2,876	3.85	144,196,764	2.92	248,031,350.23	الإمارات دبي الوطنى للأوراق المالية
ADCB Securities LLC	2.53	1,997	2.56	95,748,204	2.59	220,496,456.22	الوطنى التجاري للأوراق المالية
First Gulf Financial Services	1.11	874	0.80	30,015,148	1.93	164,397,811.60	الخليج الأول للخدمات المالية
Dubai Islamic Financial Services	2.27	1,788	3.05	114,033,478	1.67	141,878,005.44	دبي الإسلامي للخدمات المالية
Union Brokerage Company	1.61	1,273	1.69	63,166,564	1.67	141,810,931.37	شركة الاتحاد للوساطة
Al Sharhan Stock Centre	1.45	1,147	2.38	89,166,379	1.58	134,706,464.54	مركز الشهران للأسهم ذ.م.م
HSBC Middle East Securities	1.02	802	0.64	23,927,264	1.51	128,087,867.02	إتش إس بي سي الشرق الأوسط للأوراق المالية
NBAD SECURITIES LLC - MM	1.77	1,393	1.29	48,130,210	1.41	119,820,590.97	الوطنى الوطنى للأوراق المالية ذ.م
Al Ansari Financial Services Co.	2.06	1,620	2.92	109,356,187	1.37	116,768,861.24	شركة الأنصاري للخدمات المالية
Al Daman Securities	1.16	912	1.29	48,362,900	1.24	105,798,549.70	الضمان للأوراق المالية
Al Wathbah Shares & Bonds Centre	0.69	544	0.63	23,762,401	1.12	95,095,949.93	مركز الوثبة للأسهم والسندات
Finance House Securities Company LLC	0.94	743	0.94	35,251,887	1.02	86,869,933.92	دار التمويل للأوراق المالية
Emirates Islamic Financial Brokerage	0.98	774	1.58	59,026,371	0.90	76,385,461.85	الإمارات الإسلامية للوساطة المالية
Al Sahel Shares Center	0.65	515	1.08	40,341,631	0.88	74,588,390.68	مركز الساحل للأسهم
Al Brooge Securities	0.86	680	0.84	31,415,601	0.87	73,547,644.03	شركة البروج للأوراق المالية
Delma Brokerage	0.92	725	1.53	57,418,255	0.80	68,137,841.75	دلما للوساطة المالية
Al Dhafra Financial Brokers	0.98	769	1.40	52,297,082	0.68	58,156,446.00	الظفرة للوساطة المالية
Al Dar Shares & Bonds	0.71	562	0.89	33,166,380	0.63	53,255,505.58	الدار للأسهم والسندات
Al Fajer Securities	0.89	698	0.82	30,799,382	0.61	52,004,072.07	الفجر للأوراق المالية
Global For Shares & Bonds	0.51	404	1.71	64,180,126	0.57	48,321,071.62	جلوبل فور شيرز والسندات
AL SAFWA ISLAMIC FINANCIAL SERVICES	0.64	502	0.72	26,948,942	0.57	48,260,782.70	السفوة الإسلامية للخدمات المالية
Shurooq Shares & Bonds	0.41	324	0.39	14,535,569	0.52	44,610,026.33	شروق للأسهم والسندات
Awraq Islamic for Shares & Bonds L.L.C.	0.58	459	0.63	23,591,710	0.52	43,940,781.37	أوراق الإسلامية للأسهم والسندات ذ.م.م
CBD Financial Services	0.35	277	0.35	13,096,412	0.48	40,443,039.17	دبي التجاري للخدمات المالية
Vision Capital Brokerage Company	0.28	219	0.36	13,456,909	0.47	40,332,423.76	شركة الرؤية كابتال للوساطة المالية
Securities & Investment Company UAE	0.44	348	0.28	10,547,115	0.41	34,566,538.94	الأوراق المالية والاستثمار الإمارات
Sharjah Islamic Financial Services	0.66	518	0.98	36,520,709	0.40	34,016,092.86	الشارقة الإسلامي للخدمات المالية
Brokerage House Securities	0.32	254	0.18	6,600,711	0.34	29,121,486.10	شركة بيت الوساطة للأوراق المالية
Al Fardan Financial Services	0.45	354	0.33	12,213,823	0.33	28,338,308.66	الفران للخدمات المالية
Al Hadaf Securities	0.27	212	0.51	19,181,150	0.33	27,989,814.27	الهدف للأوراق المالية
Investor Financial Brokerage	0.32	252	0.52	19,468,164	0.27	22,930,441.31	المستثمر للوساطة المالية
Naeem Shares & Bonds	0.48	376	0.47	17,717,553	0.26	21,745,642.73	ناعيم للأسهم والسندات
Arwal Brokerage	0.16	129	0.19	7,088,486	0.20	16,770,767.68	نورال للوساطة المالية
World Financial Services	0.15	120	0.29	10,775,406	0.16	13,488,708.83	ورلد فينانشيل سيرفيز
Mawarid Securities	0.16	124	0.31	11,752,407	0.13	11,009,031.51	موراد للأوراق المالية
Dubai International Securities	0.13	101	0.08	3,143,022	0.08	6,871,475.79	دبي الدولية للأوراق المالية
Pioneers Waseet Securities	0.18	145	0.15	5,750,256	0.07	6,355,527.23	بايونيرز للأوراق المالية
Index Securities	0.13	103	0.15	5,712,105	0.06	4,913,190.36	إندكس للأوراق المالية
Fujairah Shares & Bonds Company	0.06	48	0.03	1,211,469	0.05	3,984,887.95	شركة الفجيرة للأسهم والسندات
International Financial Brokerage L.L.C.	0.10	79	0.06	2,321,671	0.04	3,162,132.37	الدولي للوساطة المالية ش.ذ.م.م
Al Wafi securities	0.02	14	0.02	609,288	0.02	1,785,328.62	مركز الوافي للأسهم
Totals:	100.00	78,832	100.00	3,742,870,534	100.00	8,499,786,607.90	المجموع

